

Rétractable
Retractable



Motorisé
Motorized



Tensionné
Tab tensioning system



Commande
infra-rouge intégrée
Built-in remote control system

RISE HD

Écran motorisés de sol
Floor rising motorised screen

Projeo Rise HD: La révolution discrète de la projection motorisée au sol

Le Projeo Rise HD réinvente l'intégration de votre espace home-cinéma en proposant un écran motorisé de sol novateur. Conçu pour libérer vos murs et plafonds, son élégant carter se pose discrètement au sol ou s'intègre derrière un meuble. Animé par un moteur tubulaire silencieux et robuste, cet écran se déploie du bas vers le haut avec une fluidité remarquable.

Sa toile, calibrée avec précision pour les vidéoprojecteurs à longue focale, sublime la définition de vos contenus UHD 4K. Grâce à un gain de 1,1, elle accroît la dynamique lumineuse de vos images pour des couleurs riches et des blancs éclatants, tout en conservant une colorimétrie ultra-fidèle. Le spectacle est total pour chaque membre de l'audience grâce à une impressionnante directivité de 170°, garantissant une luminosité constante et des contrastes intenses quel que soit l'angle de vision.

Projeo Rise HD: The quiet revolution in motorised ground projection


The Projeo Rise HD re-imagines home cinema integration with an innovative motorised floor-mounted screen. Designed to free up wall and ceiling space, its elegant housing sits directly on the floor or can be fitted behind a piece of furniture. Powered by a quiet and robust tubular motor, this screen rises from the floor with remarkable smoothness.

Its screen, precisely calibrated for long-throw projectors, enhances the definition of your 4K UHD content. With a gain of 1.1, it boosts the luminance of your images for rich colours and brilliant whites, whilst maintaining ultra-accurate colour reproduction. Every member of the audience is treated to a spectacular viewing experience thanks to an impressive 170° viewing angle, ensuring consistent brightness and intense contrast from any viewing angle.

CARACTÉRISTIQUES SPECIFICATIONS

Toile	
Surface de projection	PVC blanc
Gain	1,1
Directivité	170°
Type de projecteur	
Longue focale	
Carter	
Alliage d'aluminium laqué noir	
Moteur	
Moteur tubulaire	
Système de commande	
Système de télécommande IR intégré Cordon d'alimentation de type européen, 220 V, longueur du câble: 2,5 m Capteur IR externe fourni; interrupteur manuel (Montée, Arrêt, Descente)	
Garantie	
2 ans	

Screen material	
Projection surface	PVC white
Gain	1.1
Directivity	170°
Projector type	
Long Throw Projector	
Case	
Black lacquered aluminium alloy screen	
Motor	
Tube motor	
Control system	
Built-in IR remote control system European-style power cord, 220 V, cable length 2.5 m Deported IR sensor provided Manual switch (Up, Stop, Down)	
Warranty	
2 years	



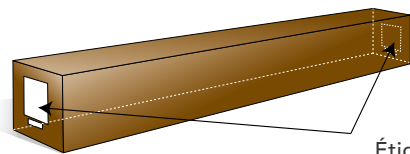
Vue de face
Front view

CONDITIONNEMENT
PACKAGING

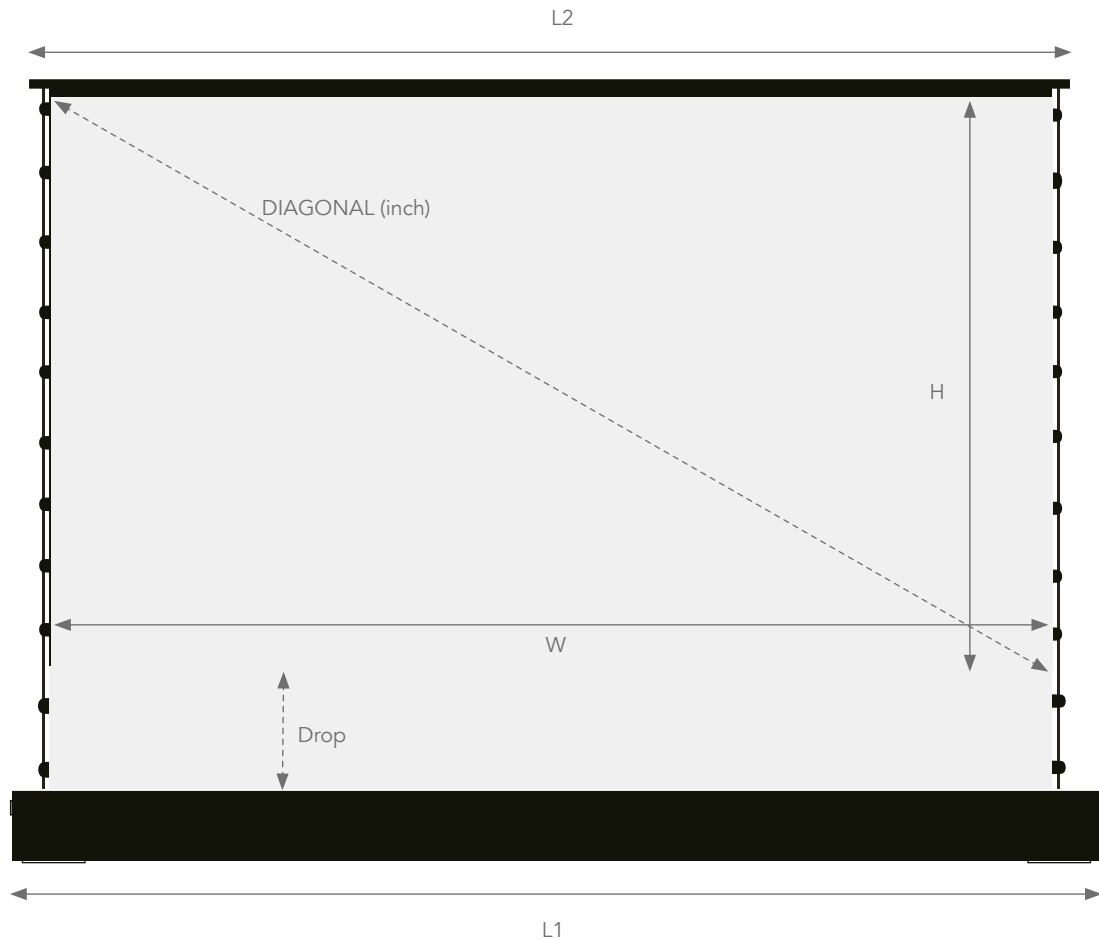
Poids net / Net weight
TBC
Poids brut / Gross weight
TBC



Stockage horizontal nécessaire
Store horizontally



Étiquettes
Labels



Ref	Formats Ratios	Toiles Fabrics	Taille utile de l'image Image size W x H cm	Diagonale Diagonal (inch)	Taille du carter Housing size (L1) cm	Taille de la barre supérieure Weight bar size (L2) cm	Dimensions packaging Packaging dimensions (cm)	SKU	EAN
Rise HD 100	16.9	PVC Blanc / White	221,4 x 124,5	100"	246 x 15 x 10	244,3 x 7 x 4	252 x 24 x 19	PRORIS100HD	3700795165157
Rise HD 110			243,5 x 137	110"	268,1 x 15 x 10	266,4 x 7 x 4	274 x 24 x 19	PRORIS110HD	3700795165164